

PAREMENTS NATURELS

SAPIN DU NORD

CARACTÉRISTIQUES

- Sans finition
- Surface rabotée, rabotée brossée ou brute de sciage
- Rainage en bout

APPLICATIONS

- Mur
- Plafond

PERFORMANCES

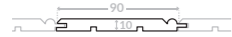
- Réaction au feu : D-s2,d0
- Marquage CE NF EN 14915

SERVICES

- Décolisage
- Conseils de pose détaillés pages 208-210

PROFILS

1 mouchette 10 x 90 mm



2 mouchettes 10 x 105 mm



Elégie biaise 12 x 90 / 12 x 135 mm



Grain d'orge 12 x 90 mm / 12 x 135 mm



Elégie carré languette décalée 12 x 135 mm



Gränna 15 x 180 mm



LES STYLES

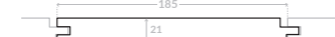


Raboté Brossé Brut de sciage

Union 20 x 125 mm




Twin 21 x 185 mm



Île de Ré 22 x 140 mm



CONFORMITÉS ET GARANTIES



** Information sur le niveau d'émission de substances volatiles dans l'air intérieur, présentant un risque de toxicité par inhalation, sur une échelle de classe allant de A+ (très faibles émissions) à C (fortes émissions)

** Sauf profils Twin et Île de Ré, classé A

LE +

Très bon rapport qualité-prix pour cette solution de parement respectueuse de l'environnement et de l'utilisateur, classé A+**.



LE CONSEIL DE L'EXPERT

Le saviez-vous ?
Mettre du bois dans son intérieur c'est s'offrir une dose de bien-être.

1 et 2. Brut de sciage, élégie carrée languette décalée / 3. Raboté, 1 mouchette / 4. Brut de sciage, Twin